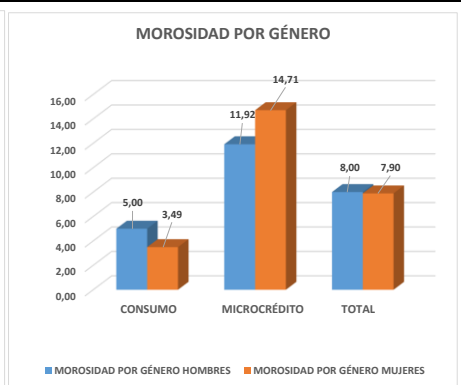
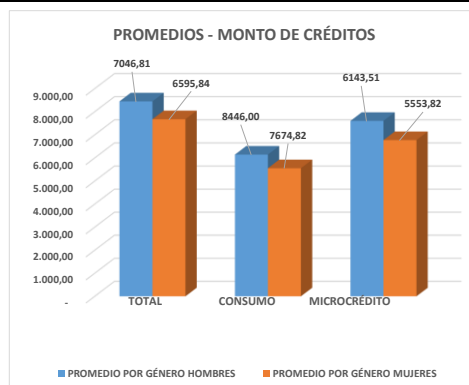
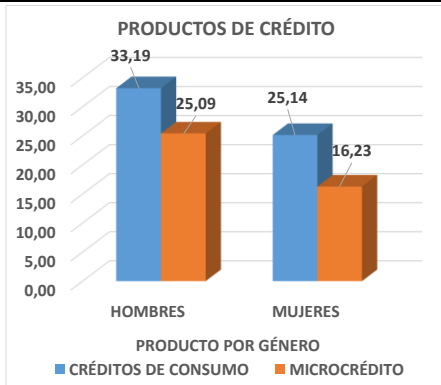


PRODUCTOS DE CRÉDITO

PRODUCTOS DE CRÉDITO %	PRODUCTO POR GÉNERO		PROMEDIO POR GÉNERO		MOROSIDAD POR GÉNERO			
	HOMBRES	MUJERES	HOMBRES	MUJERES	HOMBRES	MUJERES	HOMBRES	MUJERES
CRÉDITOS DE CONSUMO	33,19	25,14	8.446,00	7.674,82	5,00	3,49		
MICROCRÉDITO	25,40	16,27	6.143,51	5.553,82	11,92	14,71		
CARTERA TOTAL	58,59	41,41	7.601,94	6.771,22	8,00	7,90		
CRÉDITO POR ACTIVIDAD ECONOMICA %	CONSUMO		MICROCRÉDITO		PROMEDIO POR GÉNERO		MOROSIDAD POR GÉNERO	
	HOMBRES	MUJERES	HOMBRES	MUJERES	HOMBRES	MUJERES	HOMBRES	MUJERES
Agricultura	5,43	4,04	11,60	6,80	6.492,86	6.032,26	9,48	11,06
Albañilería	2,64	0,34	0,72	0,20	7.268,62	8.148,59	5,27	4,73
Comercio	4,91	6,47	3,72	3,56	7.737,52	6.996,82	7,46	5,67
Empleado Privado	11,36	8,38	3,72	3,15	7.758,34	6.703,16	5,77	7,31
Empleado Público	2,58	2,95	0,84	0,61	9.411,91	8.698,63	13,33	3,22
Ganadería	1,06	0,44	2,61	0,94	8.664,88	6.876,72	15,50	20,99
Industria Manufacturera	1,10	1,08	0,29	0,73	7.794,59	6.924,75	10,95	6,60
Jubilados	0,94	0,88	0,17	0,08	8.561,10	6.616,14	1,09	0,20
Transportistas	3,16	0,57	1,73	0,19	10.848,52	10.117,87	4,00	14,14
	33,19	25,14	25,40	16,27	nr	nr		
CRÉDITO POR NIVEL DE INSTRUCCIÓN %	CONSUMO		MICROCRÉDITO		PROMEDIO POR GÉNERO		MOROSIDAD POR GÉNERO	
	HOMBRES	MUJERES	HOMBRES	MUJERES	HOMBRES	MUJERES	HOMBRES	MUJERES
Ninguna	0,46	7,22	0,10	0,06	4.614	5.212	0,87	5,56
Primaria	12,57	7,22	14,82	7,76	7.449	6.460	9,79	9,93
Secundaria	15,86	10,91	9,05	6,65	7.620	6.332	7,01	8,15
Superior	4,52	6,60	1,33	1,80	8.693	9.057	3,53	3,95
Post Grado	0,27	0,12	0,09	nr	9.170	17.150	29,28	nr.
CRÉDITO POR EDAD %	CONSUMO		MICROCRÉDITO		PROMEDIO POR GÉNERO		MOROSIDAD POR GÉNERO	
	HOMBRES	MUJERES	HOMBRES	MUJERES	HOMBRES	MUJERES	HOMBRES	MUJERES
DE 18 A 27 AÑOS	5,83	4,17	5,11	3,42	5.418,17	4.821,98	7,97	7,58
DE 28 A 37 AÑOS	10,28	7,62	6,16	4,77	7.505,11	7.029,58	0,00	7,48
DE 38 A 47 AÑOS	7,69	5,56	6,60	3,99	9.086,06	7.189,92	8,83	13,65
DE 48 A 57 AÑOS	4,91	3,79	4,45	2,08	9.102,57	7.919,59	6,51	4,12
DE 58 A 67 AÑOS	3,56	2,96	2,31	1,65	8.103,81	7.778,06	9,07	3,29
DE 68 A 77 AÑOS	0,89	0,99	0,73	0,34	7.121,17	8.982,73	8,10	5,18
DE 78 AÑOS EN ADELANTE	0,03	0,05	0,05	0,01	4.426,64	6.546,73	0,01	0,02
CRÉDITO POR PROVINCIA %	CONSUMO		MICROCRÉDITO		PROMEDIO POR GÉNERO		MOROSIDAD POR GÉNERO	
	HOMBRES	MUJERES	HOMBRES	MUJERES	HOMBRES	MUJERES	HOMBRES	MUJERES
Imbabura	28,05	20,65	22,47	13,84	7.709,76	6.876,75	7,78	7,68
Pichincha	4,92	4,48	2,88	2,42	6.909,08	6.327,50	9,73	8,98
Otras	0,10	0,00	0,05	0,00	14.350,00	1.722,00	nr	nr
CRÉDITO POR GRUPO ÉTNICO %	CONSUMO		MICROCRÉDITO		PROMEDIO POR GÉNERO		MOROSIDAD POR GÉNERO	
	HOMBRES	MUJERES	HOMBRES	MUJERES	HOMBRES	MUJERES	HOMBRES	MUJERES
Mestizo	26,38	20,83	21,95	14,22	5.093,06	3.975,33	9,36	8,76
Indígena	6,36	4,14	3,12	1,79	7.639,23	6.232,67	1,38	-
Afro	0,45	0,17	0,34	0,26	4.631,72	3.192,43	5,12	7,38
CRÉDITO POR CANAL %	CONSUMO		MICROCRÉDITO		PROMEDIO POR GÉNERO		MOROSIDAD POR GÉNERO	
	HOMBRES	MUJERES	HOMBRES	MUJERES	HOMBRES	MUJERES	HOMBRES	MUJERES
Presencial	33,19	25,14	25,40	16,27	6771,22	7.601,94	8,00	7,90



INDICADORES DE GÉNERO Y CONDICIÓN

DISTRIBUCIÓN DE SOCIOS Y CLIENTES POR GÉNERO			
	HOMBRES	MUJERES	ASOC./ JURÍDICOS
SOCIOS Y CLIENTES	53,34%	46,31%	1,35%
DISTRIBUCIÓN DE SOCIOS Y CLIENTES POR GÉNERO Y RANGO DE EDAD (AÑOS)			
	HOMBRES	MUJERES	TOTAL
Menores de 18 años	868	794	1.662
18 A 25	1.191	976	2.167
26 A 35	1.883	1.626	3.509
36 A 45	1.790	1.521	3.311
46 A 55	1.361	1.083	2.444
56 A 100	2.084	1.659	3.743
			16.836
DISTRIBUCIÓN DE SOCIOS Y CLIENTES POR GÉNERO Y RANGO DE EDAD (AÑOS)			
	HOMBRES	MUJERES	TOTAL
Menores de 18 años	5,16%	4,72%	9,87%
18 A 25	7,07%	5,80%	12,87%
26 A 35	11,18%	9,66%	20,84%
36 A 45	10,63%	9,03%	19,67%
46 A 55	8,08%	6,43%	14,52%
56 A 100	12,38%	9,85%	22,23%

Datos de la persona que ocupa la Presidencia de la entidad	Sexo	Masculino
	Rango de Edad	70-80
	Grupo Etnico	Mestizo
	Actividad económica	Jubilado
	Nivel de Instrucción	Superior
	Provincia de Domicilio	Imbabura

Distribución por sexo en los Consejos	ADMINISTRACIÓN		VIGILANCIA	
	HOMBRES	MUJERES	HOMBRES	MUJERES
	4	6	0	6

Distribución por sexo y por rango de edad en los Consejos	ADMINISTRACIÓN		VIGILANCIA	
	HOMBRES	MUJERES	HOMBRES	MUJERES
28-45	1	3	0	4
46-63	1	2	0	2
64-81	2	1	0	0

Distribución por sexo en la Asamblea de Representantes	REPRESENTANTES PRINCIPALES	
	HOMBRES	MUJERES
	7	23

Distribución por sexo y por rango de edad en los Representantes	REPRESENTANTES PRINCIPALES (30)	
	HOMBRES (6)	MUJERES (24)
28-45	5	17
46-63	0	6
64-81	2	0

Datos de la persona en la posición de Gerente	Sexo	Femenino
	Rango de Edad	30 - 40
	Grupo Etnico	Indígena
	Actividad económica	Empleado Privado
	Nivel de Instrucción	Cuarto nivel
	Provincia de Domicilio	Imbabura

Publicación de la implementación de políticas internas de igualdad de género [Reglamento de Elecciones Artículo 63](#). De los treinta (30) candidatos de mayor votación, se procurará que exista el principio de equidad de género en los representantes principales. Y con formación universitaria cincuenta por ciento (50%).

EDUCACIÓN FINANCIERA

Acceso de los socios y clientes a educación financiera por sexo, rango de edad, grupo étnico, actividad económica, nivel de instrucción y provincia de domicilio. Aplicado en el período octubre a diciembre 2024

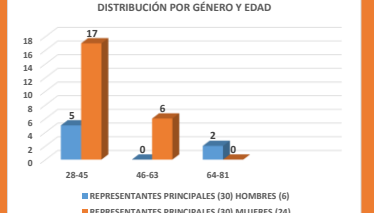
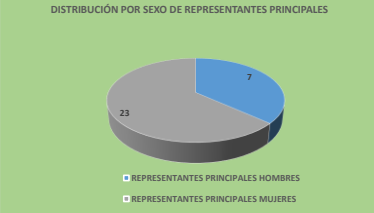
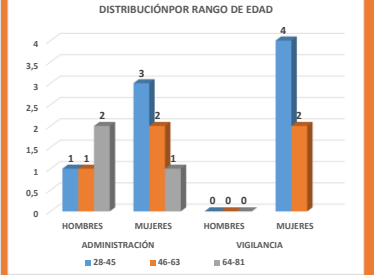
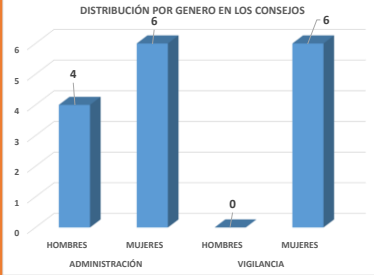
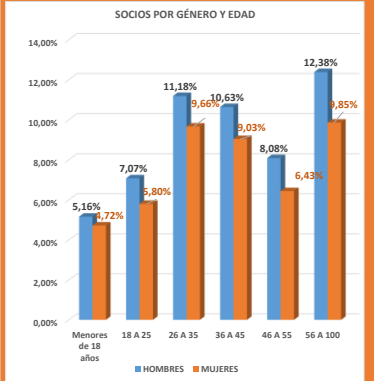
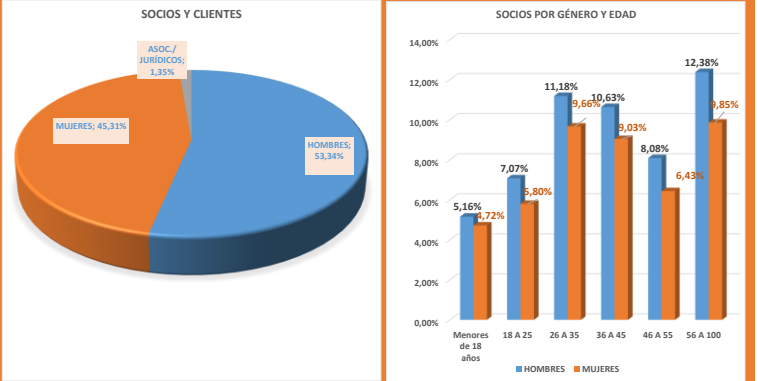
CONDICIÓN DE SOCIOS - RANGO DE EDAD	HOMBRES	MUJERES	TOTAL
18 - 25	19	32	51
26 - 35	31	38	69
36 - 45	46	53	99
46 - 55	51	25	76
56 - 100	82	49	131

CONDICIÓN DE SOCIOS - ETNIA	HOMBRES	MUJERES	TOTAL
MESTIZO	229	196	425
INDIGENA	1	0	1
AFRO	0	0	0

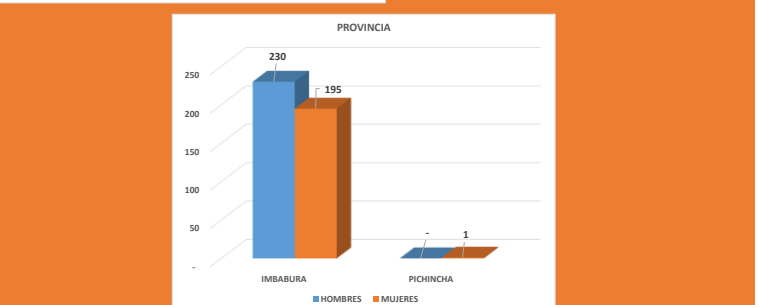
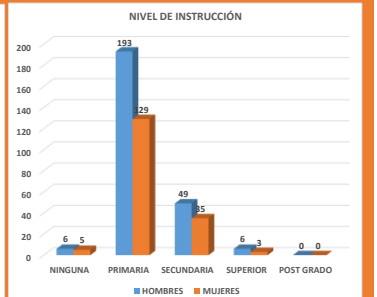
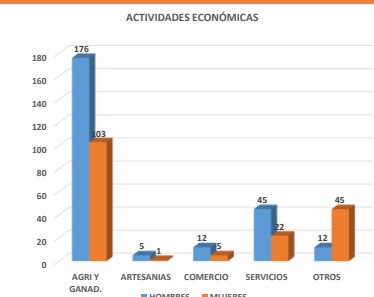
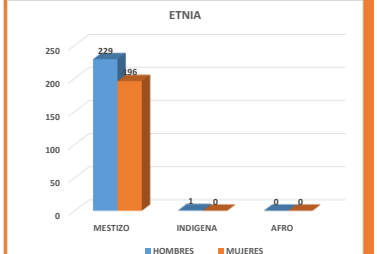
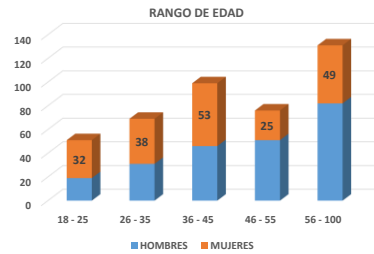
CONDICIÓN DE SOCIOS - ACTIVIDAD ECONÓMICA	HOMBRES	MUJERES	TOTAL
AGRI Y GANAD.	176	103	279
ARTESANIAS	5	1	6
COMERCIO	12	5	17
SERVICIOS	45	22	67
OTROS	12	45	57

CONDICIÓN DE SOCIOS - NIVEL DE INSTRUCCIÓN	HOMBRES	MUJERES	TOTAL
NINGUNA	6	5	11
PRIMARIA	193	129	322
SECUNDARIA	49	35	84
SUPERIOR	6	3	9
POST GRADO	0	0	0

CONDICIÓN DE SOCIOS - PROVINCIA	HOMBRES	MUJERES	TOTAL
IMBABURA	230	195	425
PICHINCHA	-	1	1



EDUCACIÓN FINANCIERA



INDICADORES DE GÉNERO Y CONDICIÓN

DISTRIBUCIÓN DE SOCIOS Y CLIENTES POR GÉNERO			
	HOMBRES	MUJERES	ASOC./ JURÍDICOS
SOCIOS Y CLIENTES	53,34%	46,31%	1,35%
DISTRIBUCIÓN DE SOCIOS Y CLIENTES POR GÉNERO Y RANGO DE EDAD (AÑOS)			
	HOMBRES	MUJERES	TOTAL
Menores de 18 años	868	794	1.662
18 A 25	1.191	976	2.167
26 A 35	1.883	1.626	3.509
36 A 45	1.790	1.521	3.311
46 A 55	1.361	1.083	2.444
56 A 100	2.084	1.659	3.743
			16.836
DISTRIBUCIÓN DE SOCIOS Y CLIENTES POR GÉNERO Y RANGO DE EDAD (AÑOS)			
	HOMBRES	MUJERES	TOTAL
Menores de 18 años	5,16%	4,72%	9,87%
18 A 25	7,07%	5,80%	12,87%
26 A 35	11,18%	9,66%	20,84%
36 A 45	10,63%	9,03%	19,67%
46 A 55	8,08%	6,43%	14,52%
56 A 100	12,38%	9,85%	22,23%

Datos de la persona que ocupa la Presidencia de la entidad	Sexo	Masculino
	Rango de Edad	70-80
	Grupo Etnico	Mestizo
	Actividad económica	Jubilado
	Nivel de Instrucción	Superior
	Provincia de Domicilio	Imbabura

Distribución por sexo en los Consejos	ADMINISTRACIÓN		VIGILANCIA	
	HOMBRES	MUJERES	HOMBRES	MUJERES
	4	6	0	6

Distribución por sexo y por rango de edad en los Consejos	ADMINISTRACIÓN		VIGILANCIA	
	HOMBRES	MUJERES	HOMBRES	MUJERES
28-45	1	3	0	4
46-63	1	2	0	2
64-81	2	1	0	0

Distribución por sexo en la Asamblea de Representantes	REPRESENTANTES PRINCIPALES	
	HOMBRES	MUJERES
	7	23

Distribución por sexo y por rango de edad en los Representantes	REPRESENTANTES PRINCIPALES (30)	
	HOMBRES (6)	MUJERES (24)
28-45	5	17
46-63	0	6
64-81	2	0

Datos de la persona en la posición de Gerente	Sexo	Femenino
	Rango de Edad	30 - 40
	Grupo Etnico	Indígena
	Actividad económica	Empleado Privado
	Nivel de Instrucción	Cuarto nivel
	Provincia de Domicilio	Imbabura

Publicación de la implementación de políticas internas de igualdad de género [Reglamento de Elecciones Artículo 63](#). De los treinta (30) candidatos de mayor votación, se procurará que exista el principio de equidad de género en los representantes principales. Y con formación universitaria cincuenta por ciento (50%).

EDUCACIÓN FINANCIERA

Acceso de los socios y clientes a educación financiera por sexo, rango de edad, grupo étnico, actividad económica, nivel de instrucción y provincia de domicilio. Aplicado en el período octubre a diciembre 2024

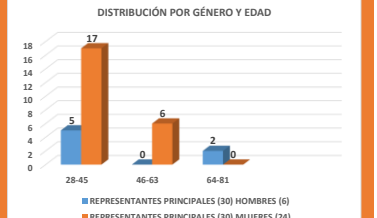
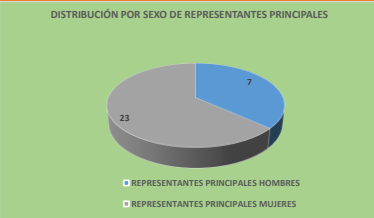
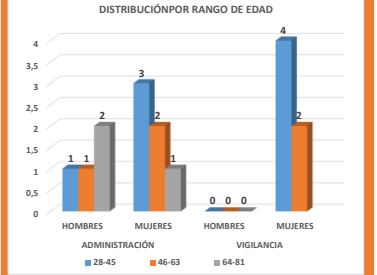
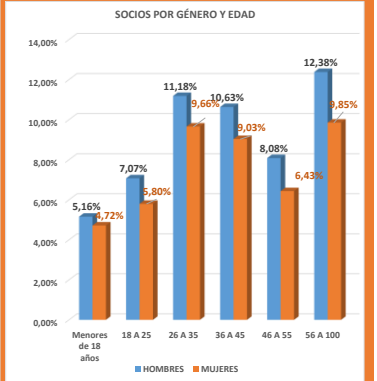
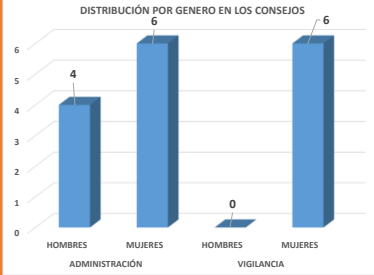
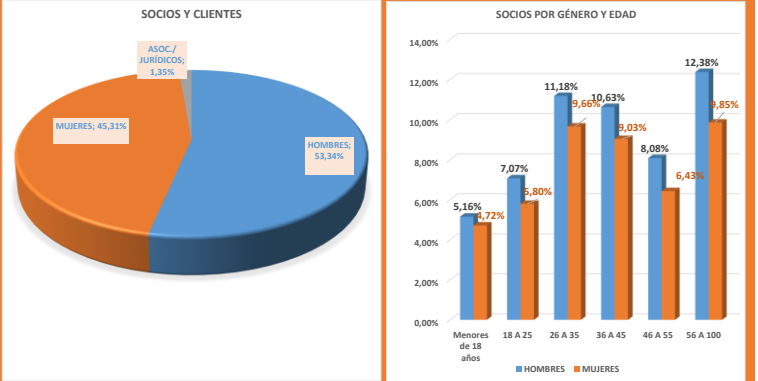
CONDICIÓN DE SOCIOS - RANGO DE EDAD	HOMBRES	MUJERES	TOTAL
18 - 25	19	32	51
26 - 35	31	38	69
36 - 45	46	53	99
46 - 55	51	25	76
56 - 100	82	49	131

CONDICIÓN DE SOCIOS - ETNIA	HOMBRES	MUJERES	TOTAL
MESTIZO	229	196	425
INDIGENA	1	0	1
AFRO	0	0	0

CONDICIÓN DE SOCIOS - ACTIVIDAD ECONÓMICA	HOMBRES	MUJERES	TOTAL
AGRI Y GANAD.	176	103	279
ARTESANIAS	5	1	6
COMERCIO	12	5	17
SERVICIOS	45	22	67
OTROS	12	45	57

CONDICIÓN DE SOCIOS - NIVEL DE INSTRUCCIÓN	HOMBRES	MUJERES	TOTAL
NINGUNA	6	5	11
PRIMARIA	193	129	322
SECUNDARIA	49	35	84
SUPERIOR	6	3	9
POST GRADO	0	0	0

CONDICIÓN DE SOCIOS - PROVINCIA	HOMBRES	MUJERES	TOTAL
IMBABURA	230	195	425
PICHINCHA	-	1	1



EDUCACIÓN FINANCIERA

